

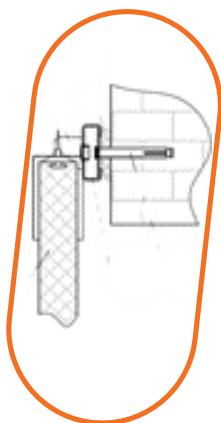
ПРАЙС-ЛИСТ НА МАЯТНИКОВЫЕ ДВЕРИ С ТОРСИОННЫМИ ПЕТЛЯМИ

ЦЕНЫ УКАЗАНЫ С УЧЕТОМ СТОИМОСТИ РАМЫ ИЗ МЕТАЛЛА ТОЛЩИНОЙ 2 ММ

(МДО Тр)

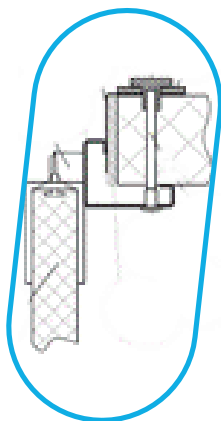
16.11.2022

- Долговечность конструкции: все элементы петель выполнены из стали
- Автоматическое возвращение двери в закрытое положение
- Защита помещений от ветра и сквозняка: дверь остается в закрытом положении даже при сильном ветре
- Торсионные петли менее заметны в интерьере по сравнению со стандартными



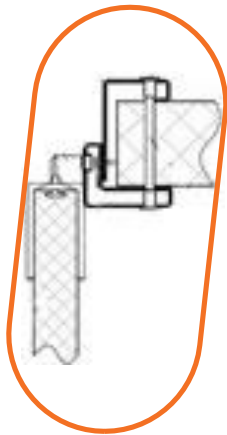
РАМА П-ОБРАЗНАЯ

РАМЫ RAL 9003	МОНТАЖНЫЙ ПРОЕМ, ВЫСОТА, ММ	МОНТАЖНЫЙ ПРОЕМ, ШИРИНА, ММ					
		700	800	900	1000	1100	1200
1800	41 393	42 147	42 895	44 107	44 877	46 564	52 909
1900	41 961	42 723	43 501	44 728	45 528	52 280	53 622
2000	42 527	43 305	44 108	45 356	46 178	52 929	54 338
2100	43 080	43 891	44 696	45 988	51 695	53 615	55 047
2200	43 646	44 475	45 301	46 618	52 331	54 300	55 744
2300	44 664	45 510	46 374	52 597	53 521	55 545	62 230
2400	45 684	46 556	47 452	53 745	54 715	56 777	63 560
2500	51 975	52 934	53 917	55 456	56 466	58 602	65 546
2600	52 912	53 911	54 904	56 490	57 510	64 945	68 689
2700	53 706	54 727	55 741	57 360	58 402	65 880	67 654
2800	54 498	55 525	56 576	58 212	64 377	66 810	68 605
2900	60 130	61 231	62 356	64 125	65 278	67 738	69 579
3000	60 922	62 044	63 191	64 990	66 168	68 669	70 544
3100	61 700	62 858	64 014	65 858	67 044	69 604	71 495
3200	62 492	63 673	64 851	66 728	67 936	70 534	72 462
3300	63 284	64 472	65 666	67 580	68 826	71 451	73 425



РАМА УГЛОВАЯ

РАМЫ RAL 9003	МОНТАЖНЫЙ ПРОЕМ, ВЫСОТА, ММ	МОНТАЖНЫЙ ПРОЕМ, ШИРИНА, ММ					
		700	800	900	1000	1100	1200
1800	43 695	44 520	45 339	46 635	47 474	49 290	55 740
1900	44 371	45 204	46 042	47 383	48 240	55 090	56 573
2000	45 031	45 883	46 757	48 110	48 990	55 892	57 390
2100	45 691	46 578	47 460	48 841	54 621	56 678	58 207
2200	46 367	47 259	48 160	49 586	55 371	57 480	59 038
2300	47 499	48 422	49 365	55 682	56 698	58 851	65 639
2400	48 644	49 609	50 568	56 993	58 027	60 237	67 138
2500	55 106	56 148	57 212	58 867	59 945	62 252	69 305
2600	56 170	57 236	58 314	60 005	61 121	68 701	70 573
2700	57 062	58 150	59 251	60 992	62 116	69 758	71 648
2800	57 952	59 078	60 201	61 962	68 209	70 797	72 721
2900	63 688	64 873	66 087	67 983	69 206	71 835	73 812
3000	64 578	65 801	67 022	68 950	70 199	72 890	74 885
3100	65 481	66 715	67 961	69 936	71 210	73 929	75 958
3200	66 373	67 630	68 913	70 907	72 205	74 970	77 050
3300	67 263	68 557	69 848	71 877	73 213	76 022	78 123



РАМА В ОБХВАТ

РАМА В ОБХВАТ	МОНТАЖНЫЙ ПРОЕМ, ВЫСОТА, ММ	МОНТАЖНЫЙ ПРОЕМ, ШИРИНА, ММ						
		700	800	900	1000	1100	1200	1300
1800		51193	52 242	53 316	54 956	56 061	58 306	65 118
1900		52 182	53 255	54 350	56 026	57 158	64 460	66 298
2000		53 170	54 279	55 387	57 095	58 252	65 600	67 477
2100		54 157	55 290	56 421	58 166	64 225	66 756	68 653
2200		55 145	56 302	57 458	59 236	65 319	67 897	69 831
2300		56 735	57 928	59 117	65 816	67 121	69 772	76 964
2400		58 305	59 533	60 759	67 559	68 902	71 628	78 928
2500		65 296	66 608	67 950	70 011	71 391	74 219	81 701
2600		66 685	68 027	69 397	71 503	72 914	81 038	83 328
2700		67 917	69 300	70 683	72 829	74 267	82 448	84 779
2800		69 147	70 555	71 965	74 153	80 717	83 871	86 228
2900		75 248	76 737	78 237	80 554	82 113	85 308	87 723
3000		76 480	77 991	79 521	81 878	83 465	86 729	89 174
3100		77 710	79 249	80 805	83 204	84 816	88 139	90 625
3200		78 954	80 507	82 091	84 541	86 169	89 546	92 074
3300		80 184	81 765	83 373	85 867	87 522	90 951	93 539

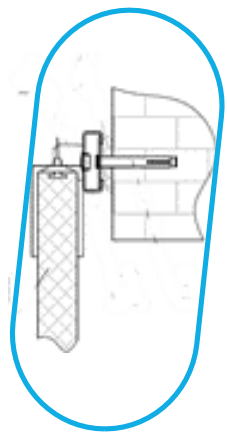
ВОЗМОЖНО ИЗГОТОВЛЕНИЕ ДВЕРЕЙ ПО ИНДИВИДУАЛЬНОМУ ТЕХНИЧЕСКОМУ ЗАДАНИЮ

ПРАЙС-ЛИСТ НА ДВУСТВОРЧАТЫЕ МАЯТНИКОВЫЕ ДВЕРИ С ТОРСИОННЫМИ ПЕТЛЯМИ

ЦЕНЫ УКАЗАНЫ С УЧЕТОМ СТОИМОСТИ РАМЫ ИЗ МЕТАЛЛА ТОЛЩИНОЙ 2 ММ

(МДД Тр)

16.11.2022



РАМА П-ОБРАЗНАЯ

РАМА П-ОБРАЗНАЯ	МОНТАЖНЫЙ ПРОЕМ, ВЫСОТА, ММ	МОНТАЖНЫЙ ПРОЕМ, ШИРИНА, ММ				
		1000	1100	1200	1300	1400
1800		63 612	63 947	64 266	64 599	70 290
1900		64 319	64 668	64 999	65 345	71 346
2000		65 022	65 373	65 732	66 078	72 403
2100		65 730	66 091	66 465	66 824	73 461
2200		66 420	66 809	67 181	67 568	74 504
2300		67 805	68 216	68 604	69 008	76 326
2400		69 196	69 608	70 029	70 439	78 161
2500		79 667	80 095	80 529	80 952	88 992
2600		81 123	81 577	82 014	82 463	90 808
2700					83 645	92 306
2800					84 810	93 803
2900					95 773	105 080
3000					96 953	106 564
3100					98 119	108 062
3200					99 301	109 560
3300					100 481	111 043

РАМА П-ОБРАЗНАЯ

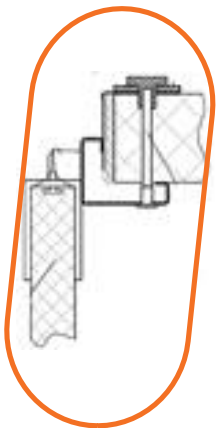
RAL 9003	МОНТАЖНЫЙ ПРОЕМ, ВЫСОТА, ММ	МОНТАЖНЫЙ ПРОЕМ, ШИРИНА, ММ				
		1500	1600	1700	1800	1900
	1800	70 621	70 939	71 270	71 589	71 920
	1900	71 690	72 023	72 367	72 700	73 044
	2000	72 750	73 106	73 453	73 812	74 158
	2100	73 818	74 182	74 551	74 925	75 282
	2200	74 893	75 263	75 652	76 024	76 411
	2300	76 730	77 121	77 525	77 916	87 976
	2400	78 589	78 992	79 400	79 821	89 983
	2500	89 413	89 849	90 270	90 709	91 130
	2600	91 257	91 694	92 145	92 580	93 031
	2700	92 768	93 220	93 683	94 135	94 597
	2800	94 268	94 744	95 209	95 687	96 152
	2900	105 558	106 051	106 527	107 023	107 499
	3000	107 071	107 562	108 071	108 580	109 089
	3100	108 569	109 089	109 608	110 115	110 637
	3200	110 080	110 615	111 135	111 668	112 189
	3300	111 591	112 126	112 674	113 222	113 757

РАМА П-ОБРАЗНАЯ

RAL 9003	МОНТАЖНЫЙ ПРОЕМ, ВЫСОТА, ММ	МОНТАЖНЫЙ ПРОЕМ, ШИРИНА, ММ						
		2 000	2 100	2 200	2 300	2 400	2 500	2 600
	1800	72 240	72 573	72 891	73 223	73 541	83 435	83 753
	1900	73 380	73 726	74 055	83 962	84 293	84 643	84 974
	2000	74 521	74 865	75 224	85 129	85 490	85 839	86 198
	2100	75 659	85 579	85 953	86 312	86 684	87 047	87 421
	2200	76 787	86 733	87 107	87 492	87 866	88 255	88 629
	2300	88 371	88 773	89 164	89 568	89 959	100 041	100 432
	2400	90 409	90 817	91 238	91 645	92 068	102 251	102 674
	2500	91 571	91 992	92 428	92 852	93 288	103 483	103 920
	2600	93 470	93 922	94 358	104 578	105 014	105 468	105 904
	2700	95 053	95 516	95 968	106 200	106 652	107 121	107 571
	2800	96 635	106 869	107 347	107 810	108 290	108 757	109 238
	2900	107 996	108 472	108 966	109 444	109 935	110 420	110 911
	3000	109 584	110 071	110 562	111 069	111 562	112 071	112 564
	3100	111 148	111 668	112 172	112 694	113 198	113 725	114 231
	3200	112 727	113 249	113 782	114 304	114 836	115 361	115 896
	3300	114 310	114 843	115 393	115 926	116 475	117 014	117 562

РАМА УГЛОВАЯ

RAL 9003	МОНТАЖНЫЙ ПРОЕМ, ВЫСОТА, ММ	МОНТАЖНЫЙ ПРОЕМ, ШИРИНА, ММ				
		1000	1100	1200	1300	1400
	1800	66 181	66 547	66 912	67 295	73 029
	1900	66 988	67 366	67 762	68 140	74 184
	2000	67 805	68 198	68 594	68 985	75 358
	2100	68 611	69 019	69 426	69 847	76 514
	2200	69 415	69 849	70 271	70 692	77 673
	2300	70 936	71 377	71 816	72 254	79 631
	2400	72 461	72 917	73 389	73 847	81 602
	2500	83 034	83 520	83 990	84 463	92 549
	2600	84 619	85 106	85 588	86 091	94 481
	2700				87 376	96 080
	2800				88 656	97 694
	2900				99 724	109 082
	3000				101 005	110 663
	3100				102 290	112 277
	3200				103 586	113 876
	3300				104 867	115 477



РАМА УГЛОВАЯ

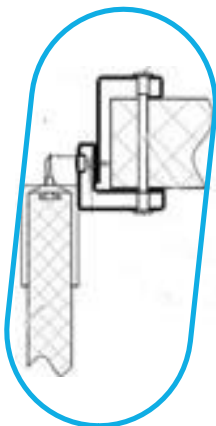
RAL 9003	МОНТАЖНЫЙ ПРОЕМ, ВЫСОТА, ММ	МОНТАЖНЫЙ ПРОЕМ, ШИРИНА, ММ				
		1500	1600	1700	1800	1900
	1800	73 397	73 777	74 143	74 508	74 876
	1900	74 579	74 960	75 338	75 719	76 112
	2000	75 751	76 144	76 553	76 946	77 340
	2100	76 923	77 342	77 750	78 159	78 565
	2200	78 110	78 529	78 950	79 387	79 806
	2300	80 072	80 508	80 962	81 403	81 498
	2400	82 058	82 531	82 988	83 446	83 670
	2500	93 018	93 490	93 961	94 448	94 920
	2600	94 966	95 450	95 950	96 435	96 922
	2700	96 593	97 093	97 593	98 091	98 606
	2800	98 207	98 720	99 233	99 762	100 275
	2900	109 591	110 132	110 659	111 187	111 716
	3000	111 220	111 762	112 304	112 845	113 400
	3100	112 832	113 389	113 959	114 514	115 071
	3200	114 446	115 032	115 600	116 170	116 740
	3300	116 075	116 659	117 242	117 841	118 424

РАМА УГЛОВАЯ

RAL 9003	МОНТАЖНЫЙ ПРОЕМ, ВЫСОТА, ММ	МОНТАЖНЫЙ ПРОЕМ, ШИРИНА, ММ						
		2 000	2 100	2 200	2 300	2 400	2 500	2 600
	1800	75 254	75 620	75 987	76 368	76 734	86 660	87 026
	1900	76 493	76 873	77 267	87 208	87 587	87 967	88 361
	2000	77 733	78 142	78 535	88 490	88 898	89 290	89 685
	2100	78 987	88 956	89 363	89 784	90 193	90 599	91 007
	2200	80 227	90 210	90 644	91 065	91 489	91 921	92 343
	2300	91 952	92 391	92 829	93 268	93 722	103 835	104 275
	2400	94 128	94 584	95 042	95 514	95 970	106 198	106 672
	2500	95 391	95 876	96 347	96 821	97 292	107 547	108 021
	2600	97 422	97 906	98 393	108 650	109 150	109 635	110 119
	2700	99 106	99 604	100 119	110 389	110 889	111 389	111 902
	2800	100 788	111 086	111 602	112 115	112 628	113 157	113 670
	2900	112 257	112 784	113 312	113 854	114 382	114 911	115 437
	3000	113 942	114 483	115 040	115 580	116 124	116 665	117 220
	3100	115 626	116 196	116 751	117 306	117 878	118 433	118 988
	3200	117 323	117 893	118 464	119 047	119 617	120 187	120 755
	3300	119 008	119 591	120 190	120 773	121 356	121 955	122 538

РАМА В ОБХВАТ

RAL 9003	МОНТАЖНЫЙ ПРОЕМ, ВЫСОТА, ММ	МОНТАЖНЫЙ ПРОЕМ, ШИРИНА, ММ				
		1000	1100	1200	1300	1400
	1800	74 568	75 134	75 665	76 211	82 147
	1900	75 719	76 299	76 856	77 402	83 646
	2000	76 882	77 458	78 032	78 591	85 146
	2100	78 030	78 623	79 208	79 797	86 647
	2200	79 178	79 784	80 384	80 984	88 150
	2300	81 173	81 800	82 419	83 040	90 588
	2400	83 148	83 795	84 435	85 075	93 018
	2500	94 071	94 733	95 387	96 040	104 301
	2600	95 994	96 683	97 336	98 005	106 597
	2700				99 641	108 549
	2800				101 273	110 499
	2900				112 718	122 262
	3000				114 352	124 214
	3100				115 986	126 163
	3200				117 619	128 113
	3300				119 266	130 065



РАМА В ОБХВАТ

	МОНТАЖНЫЙ ПРОЕМ, ВЫСОТА, ММ	МОНТАЖНЫЙ ПРОЕМ, ШИРИНА, ММ				
		1500	1600	1700	1800	1900
RAL 9003	1800	82 678	83 222	83 768	84 299	84 843
	1900	84 205	84 751	85 308	85 867	86 413
	2000	85 721	86 280	86 851	87 425	87 982
	2100	87 234	87 808	88 395	88 980	89 552
	2200	88 752	89 350	89 939	90 539	91 136
	2300	91 210	91 815	92 434	93 055	103 318
	2400	93 656	94 299	94 924	95 564	105 957
	2500	104 955	105 608	106 249	106 904	107 558
	2600	107 253	107 920	108 589	109 242	109 911
	2700	109 216	109 898	110 580	111 249	111 931
	2800	111 181	111 876	112 573	113 255	113 950
	2900	122 957	123 668	124 378	125 073	125 784
	3000	124 922	125 648	126 372	127 080	127 806
	3100	126 902	127 626	128 363	129 102	129 826
	3200	128 867	129 604	130 356	131 109	131 845
	3300	130 830	131 598	132 348	133 115	133 880

РАМА В ОБХВАТ

	МОНТАЖНЫЙ ПРОЕМ, ВЫСОТА, ММ	МОНТАЖНЫЙ ПРОЕМ, ШИРИНА, ММ						
		2 000	2 100	2 200	2 300	2 400	2 500	2 600
RAL 9003	1800	85 409	85 940	86 486	87 032	87 563	97 687	98 234
	1900	86 991	87 537	88 094	88 214	88 760	99 339	99 898
	2000	88 578	89 150	89 707	89 840	90 414	100 992	101 588
	2100	90 160	100 306	100 880	101 465	102 052	102 645	103 232
	2200	91 745	101 906	102 491	103 090	103 692	104 299	104 899
	2300	103 958	104 577	105 183	105 804	106 423	116 725	117 344
	2400	106 604	107 244	107 869	108 510	109 150	119 567	120 207
	2500	108 218	108 874	109 527	110 185	110 821	121 266	121 907
	2600	110 584	111 253	111 922	122 345	123 014	123 703	124 356
	2700	112 635	113 301	113 986	124 437	125 104	125 808	126 477
	2800	114 668	125 119	125 817	126 514	127 196	127 911	128 608
	2900	126 514	127 209	127 922	128 633	129 328	130 060	130 755
	3000	128 551	129 260	129 986	130 709	131 420	132 163	132 889
	3100	130 584	131 310	132 047	132 784	133 510	134 269	135 008
	3200	132 619	133 372	134 111	134 863	135 613	136 374	137 124
	3300	134 655	135 420	136 172	136 937	137 705	138 477	139 245

ВОЗМОЖНО ИЗГОТОВЛЕНИЕ ДВЕРЕЙ ПО ИНДИВИДУАЛЬНОМУ ТЕХНИЧЕСКОМУ ЗАДАНИЮ

МАРКИРОВКА (КРАТКОЕ НАИМЕНОВАНИЕ)

МДО Тр	МЯТНИКОВАЯ ДВЕРЬ ОДНОСТВОРЧАТАЯ НА ТОРСИОННЫХ ПЕТЛЯХ
МДД Тр	МЯТНИКОВАЯ ДВЕРЬ ДВУСТВОРЧАТАЯ НА ТОРСИОННЫХ ПЕТЛЯХ
ПР/ЛЕВ	ПЕТЛИ СПРАВА / ПЕТЛИ СЛЕВА

ПРИМЕР ОБОЗНАЧЕНИЯ ДВЕРЕЙ: МДО ТР 800 2000 40 RAL9003/RAL9003 УГЛ ПР

ТИП ДВЕРИ	ШИРИНА ПРОЕМА	ВЫСОТА ПРОЕМА	ТОЛЩИНА ДВЕРНОГО ПОЛОТНА	ПОКРЫТИЕ		ВИД РАМЫ	РАСПОЛО- ЖЕНИЕ ПЕТЕЛЬ
				ВНЕШН. СТОРОНА	ВНУТР. СТОРОНА		
МДО Тр	800	2 000	40	RAL9003	RAL9003	УГЛ	ПР

ДОПОЛНИТЕЛЬНЫЕ ОПЦИИ ДЛЯ МАЯТНИКОВЫХ ДВЕРЕЙ

НАИМЕНОВАНИЕ	ЦЕНА С НДС, РУБ.
КОМПЛЕКТ КРЕПЛЕНИЯ РАМЫ МДД Тр К СЭНДВИЧ-ПАНЕЛИ	1 600
КОМПЛЕКТ КРЕПЛЕНИЯ РАМЫ МДО Тр К СЭНДВИЧ-ПАНЕЛИ	1 150
КОМПЛЕКТ КРЕПЛЕНИЯ РАМЫ МДД Тр К КИРПИЧНОЙ СТЕНЕ	1 000
КОМПЛЕКТ КРЕПЛЕНИЯ РАМЫ МДО Тр К КИРПИЧНОЙ СТЕНЕ	500
КОМПЛЕКТ КРЕПЛЕНИЯ РАМЫ К МЕТАЛЛОКОНСТРУКЦИИ	300
ПОЛОТНО ИЗ AISI 304 ЦЕНА ЗА 1 КВ. М	4 100
ПОЛОТНО ИЗ AISI 430, ЦЕНА ЗА 1 КВ. М	2 740
РАМА П-ОБРАЗНАЯ ИЗ AISI 304 ЦЕНА ЗА 1 ПОГ. М	1 970
РАМА УГЛОВАЯ ИЗ AISI 304 ЦЕНА ЗА 1 ПОГ. М	3 160
РАМА В ОБХВАТ ИЗ AISI 304 ЦЕНА ЗА 1 ПОГ. М	7 460
РАМА П ОБРАЗНАЯ ИЗ AISI 430 ЦЕНА ЗА 1 ПОГ. М	1 040
РАМА УГЛОВАЯ ИЗ AISI 430 ЦЕНА ЗА 1 ПОГ. М	1 670
РАМА В ОБХВАТ ИЗ AISI 430 ЦЕНА ЗА 1 ПОГ. М	3 940
СКРЫТОЕ КРЕПЛЕНИЕ ДЛЯ ДВЕРИ МДО Тр	5 660
СКРЫТОЕ КРЕПЛЕНИЕ ДЛЯ ДВЕРИ МДД Тр	6 660
СКРЫТОЕ КРЕПЛЕНИЕ ДЛЯ ДВЕРИ МДО РАМА AISI 304	7 770
СКРЫТОЕ КРЕПЛЕНИЕ ДЛЯ ДВЕРИ МДД РАМА AISI 304	9 140
СКРЫТОЕ КРЕПЛЕНИЕ ДЛЯ ДВЕРИ МДО РАМА AISI 430	6 920
СКРЫТОЕ КРЕПЛЕНИЕ ДЛЯ ДВЕРИ МДД РАМА AISI 430	8 130

ОТБОЙНИКИ ДЛЯ МАЯТНИКОВОЙ ОДНОСТВОРЧАТОЙ ДВЕРИ

ТИП МАТЕРИАЛА	ТОЛЩИНА	ЦЕНА ЗА	ЦЕНА ЗА П. М	ЦЕНА ЗА П. М
ОТБОЙНИКА	ММ	М ²	ВЕРХ 0,25 М	НИЗ 0,5 М
AISI 304	1,5	17 001	4 250	8 501
AISI 430	1,5	12 171	3 043	6 086
КВИНТЕТ	1,5	8 457	2 114	4 229
ПЛОСКИЙ ПЛАСТИК ПНД	4,0	4 442	1 111	2 221
ФИГУРНЫЙ ПЛАСТИК ПНД	6,0	6 406	1 602	3 203

ОТБОЙНИКИ ДЛЯ МАЯТНИКОВОЙ ДВУСТВОРЧАТОЙ ДВЕРИ

ТИП МАТЕРИАЛА	ТОЛЩИНА	ЦЕНА ЗА	ЦЕНА ЗА П. М	ЦЕНА ЗА П. М
ОТБОЙНИКА	ММ	М ²	ВЕРХ 0,25 М	НИЗ 0,5 М
AISI 304	1,5	17 888	4 472	8 944
AISI 430	1,5	12 729	3 182	6 365
КВИНТЕТ	1,5	8 960	2 240	4 480
ПЛОСКИЙ ПЛАСТИК ПНД	4,0	4 572	1 143	2 286
ФИГУРНЫЙ ПЛАСТИК ПНД	4,0	5 083	1 271	2 542
ФИГУРНЫЙ ПЛАСТИК ПНД	6,0	6 507	1 627	3 254

УПАКОВКА

НАИМЕНОВАНИЕ	ЦЕНА С НДС, РУБ.
СТРЕТЧ-ПЛЕНКА	ВХОДИТ В СТОИМОСТЬ ЗАКАЗА ДВЕРИ
КАРТОН	РАССЧИТЫВАЕТСЯ ИНДИВИДУАЛЬНО
ДЕРЕВЯННАЯ ОБРЕШЕТКА	РАССЧИТЫВАЕТСЯ ИНДИВИДУАЛЬНО

