

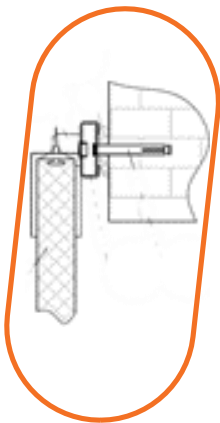
ПРАЙС-ЛИСТ НА МАЯТНИКОВЫЕ ДВЕРИ ОДНОСТВОРЧАТЫЕ

ЦЕНЫ УКАЗАНЫ С УЧЕТОМ СТОИМОСТИ РАМЫ ИЗ МЕТАЛЛА ТОЛЩИНОЙ 2 ММ

(МДО)

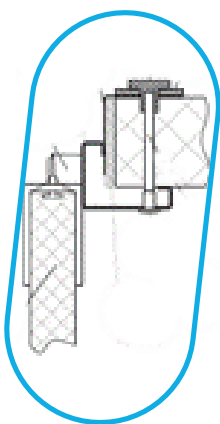
16.11.2022

- Маятниковые двери подходят для установки в кафе, ресторанах, на пищевых и других производствах, на складах, в больницах.
- Главное преимущество: скорость открытия. Двери не имеют ручек и быстро открываются и закрываются в обе стороны, обеспечивая стремительный проход персонала.
- Полотно дверей «ПрофХолод» производится из стального листа толщиной 0,5 мм, устойчивого к механическим ударам и нагрузкам.
- Маятниковые двери обычно усиливают пластиковыми или стальными отбойниками, которые гасят удары от тележек.
- Маятниковые двери не обеспечивают полной герметизации проема.
Если вам нужна дверь для холодильной камеры, выберите откатные или распашные двери «ПрофХолод».



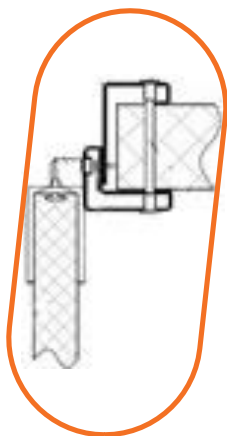
РАМА П-ОБРАЗНАЯ

РАМА П-ОБРАЗНАЯ	МОНТАЖНЫЙ ПРОЕМ, ВЫСОТА, ММ	МОНТАЖНЫЙ ПРОЕМ, ШИРИНА, ММ						
		700	800	900	1000	1100	1200	1300
1800		33 783	36 951	37 636	38 717	39 404	40 902	47 132
1900		34 198	37 526	38 214	39 320	40 041	46 587	47 831
2000		34 601	38 082	38 805	39 936	40 675	47 242	48 510
2100		35 014	38 653	39 396	40 538	46 164	47 908	49 205
2200		35 431	39 211	39 972	41 156	46 801	48 577	49 886
2300		36 191	40 182	40 968	47 056	47 896	49 724	56 251
2400		36 610	40 758	41 551	47 663	48 539	50 399	56 955
2500		42 923	47 409	48 312	49 721	50 643	52 576	59 353
2600		43 606	48 258	49 181	50 608	51 551	58 757	60 352
2700		44 179	48 982	49 924	51 397	52 361	59 608	61 219
2800		44 737	49 718	50 680	52 184	58 219	60 440	62 095
2900		50 119	55 316	56 337	57 970	59 029	61 288	62 976
3000		50 679	56 035	57 093	58 755	59 835	62 118	63 838
3100		51 248	56 773	57 851	59 526	60 630	62 969	64 716
3200		51 820	57 496	58 595	60 316	61 440	63 814	65 581
3300		52 380	58 232	59 353	61 100	62 235	64 647	66 459



РАМА УГЛОВАЯ

РАМА УГЛОВАЯ	МОНТАЖНЫЙ ПРОЕМ, ВЫСОТА, ММ	МОНТАЖНЫЙ ПРОЕМ, ШИРИНА, ММ						
		700	800	900	1000	1100	1200	1300
1800		36 073	39 336	40 081	41 265	42 027	43 659	50 027
1900		36 568	39 994	40 758	41 970	42 752	49 478	50 817
2000		37 066	40 649	41 434	42 671	43 473	50 238	51 605
2100		37 561	41 304	42 109	43 372	49 112	50 996	52 391
2200		38 059	41 958	42 785	44 077	49 835	51 756	53 179
2300		38 942	43 041	43 895	50 139	51 063	53 041	59 721
2400		39 442	43 703	44 576	50 852	51 796	53 806	60 516
2500		45 984	50 591	51 561	53 091	54 086	56 195	63 133
2600		46 755	51 527	52 521	54 086	55 105	62 521	64 233
2700		47 412	52 352	53 370	54 966	56 006	63 468	65 210
2800		48 072	53 178	54 217	55 844	62 019	64 411	66 185
2900		53 585	58 909	60 024	61 783	62 921	65 353	67 162
3000		54 245	59 733	60 868	62 660	63 820	66 296	68 139
3100		54 901	60 558	61 715	63 540	64 724	67 240	69 129
3200		55 560	61 386	62 564	64 420	65 639	68 183	70 106
3300		56 220	62 209	63 424	65 297	66 543	69 125	71 081



РАМА В ОБХВАТ

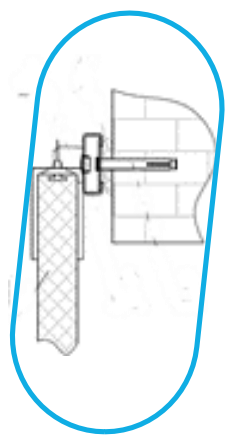
РАМА В ОБХВАТ	МОНТАЖНЫЙ ПРОЕМ, ВЫСОТА, ММ	МОНТАЖНЫЙ ПРОЕМ, ШИРИНА, ММ						
		700	800	900	1000	1100	1200	1300
1800		43 287	46 785	47 766	49 267	50 286	52 334	59 058
1900		44 095	47 754	48 772	50 308	51 351	58 505	60 204
2000		44 912	48 735	49 775	51 345	52 413	59 612	61 346
2100		45 730	49 716	50 781	52 382	58 389	60 722	62 475
2200		46 552	50 697	51 784	53 423	59 438	61 813	63 619
2300		47 381	51 685	52 792	54 526	60 506	62 916	64 777
2400		48 216	52 678	53 807	55 633	61 619	64 049	65 944
2500		49 057	53 675	54 838	56 774	62 766	65 216	67 117
2600		49 904	54 677	55 889	57 929	63 937	66 417	68 294
2700		50 757	55 684	56 960	59 098	65 132	67 642	69 485
2800		51 616	56 696	58 097	60 281	66 361	68 891	70 690
2900		52 481	57 714	59 244	61 488	67 614	70 164	71 919
3000		53 352	58 737	60 417	62 709	68 891	71 471	73 172
3100		54 229	59 765	61 608	63 944	70 194	72 802	74 449
3200		55 112	60 798	62 815	65 193	71 523	74 157	75 750
3300		56 001	61 836	63 988	66 456	72 886	75 539	77 075

ВОЗМОЖНО ИЗГОТОВЛЕНИЕ ДВЕРЕЙ ПО ИНДИВИДУАЛЬНОМУ ТЕХНИЧЕСКОМУ ЗАДАНИЮ

ПРАЙС-ЛИСТ НА МАЯТНИКОВЫЕ ДВЕРИ ДВУСТВОРЧАТЫЕ

ЦЕНЫ УКАЗАНЫ С УЧЕТОМ СТОИМОСТИ РАМЫ ИЗ МЕТАЛЛА ТОЛЩИНОЙ 2 ММ

(МДД)
16.11.2022



РАМА П-ОБРАЗНАЯ

РАМА П-ОБРАЗНАЯ	МОНТАЖНЫЙ ПРОЕМ, ВЫСОТА, ММ	МОНТАЖНЫЙ ПРОЕМ, ШИРИНА, ММ			
		1000	1100	1200	1300
1800		60 929	61 232	61 548	61 862
1900		61 621	61 950	62 281	62 612
2000		62 326	62 670	62 999	63 341
2100		63 019	63 376	63 732	64 087
2200		63 722	64 092	64 461	64 818
2300		64 431	64 814	65 156	65 564
2400		65 146	65 541	65 866	66 327
2500		65 867	66 272	66 592	67 105
2600		66 594	67 008	67 329	67 898
2700		67 327	67 749	68 066	68 706
2800		68 066	68 495	68 838	69 529
2900		68 811	69 230	69 586	70 367
3000		69 562	69 971	70 347	71 219
3100		70 319	70 716	71 112	72 085
3200		71 082	71 469	71 868	72 955
3300		71 851	72 222	72 680	73 839

РАМА П-ОБРАЗНАЯ

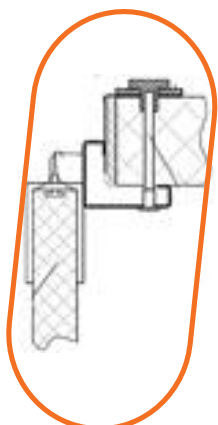
РАЛ 9003	МОНТАЖНЫЙ ПРОЕМ, ВЫСОТА, ММ	МОНТАЖНЫЙ ПРОЕМ, ШИРИНА, ММ				
		1500	1600	1700	1800	1900
	1800	67 865	68 168	68 484	68 798	69 114
	1900	68 920	69 252	69 578	69 909	70 223
	2000	69 991	70 335	70 664	71 008	71 352
	2100	71 047	71 404	71 763	72 120	72 477
	2200	72 122	72 492	72 864	73 218	73 588
	2300	73 922	74 296	74 684	75 073	85 529
	2400	75 731	76 139	76 544	76 952	87 512
	2500	88 695	89 127	89 538	89 968	90 397
	2600	90 339	90 782	91 224	91 667	92 110
	2700	91 754	92 213	92 669	93 112	93 568
	2800	93 172	93 628	94 098	94 572	95 041
	2900	104 938	105 425	105 910	106 396	106 867
	3000	106 355	106 856	107 341	107 840	108 341
	3100	107 757	108 272	108 786	109 300	109 814
	3200	109 173	109 703	110 230	110 745	111 272
	3300	110 588	111 118	111 661	112 202	112 746

РАМА П-ОБРАЗНАЯ

РАЛ 9003	МОНТАЖНЫЙ ПРОЕМ, ВЫСОТА, ММ	МОНТАЖНЫЙ ПРОЕМ, ШИРИНА, ММ						
		2000	2100	2200	2300	2400	2500	2600
	1800	69 430	71 823	72 148	72 476	72 799	83 391	83 701
	1900	70 554	73 012	73 349	83 956	84 282	84 620	84 959
	2000	71 696	74 199	74 538	85 159	85 513	85 865	86 219
	2100	72 821	85 639	86 007	86 374	86 742	87 096	87 464
	2200	73 960	86 826	87 211	87 577	87 960	88 341	88 722
	2300	85 918	88 880	89 280	89 681	90 079	100 848	101 235
	2400	87 917	90 973	91 391	91 809	92 213	103 102	103 523
	2500	90 824	93 991	94 417	94 857	95 301	106 418	106 861
	2600	92 537	95 769	96 227	107 360	107 816	108 256	108 712
	2700	94 026	97 317	97 789	108 922	109 392	109 862	110 334
	2800	95 513	109 525	110 011	110 497	110 983	111 467	111 939
	2900	107 353	111 073	111 573	112 072	112 558	113 061	113 560
	3000	108 842	112 621	113 123	113 636	114 152	114 666	115 182
	3100	110 315	114 154	114 682	115 212	115 741	116 255	116 787
	3200	111 802	115 700	116 243	116 773	117 317	117 862	118 406
	3300	113 289	117 231	117 791	118 348	118 910	119 468	120 011

РАМА УГЛОВАЯ

РАЛ 9003	МОНТАЖНЫЙ ПРОЕМ, ВЫСОТА, ММ	МОНТАЖНЫЙ ПРОЕМ, ШИРИНА, ММ				
		1000	1100	1200	1300	1400
	1800	63 161	63 511	63 877	64 227	69 959
	1900	63 950	64 313	64 691	65 057	71 098
	2000	64 737	65 115	65 506	65 885	72 240
	2100	65 526	65 917	66 323	66 715	73 380
	2200	66 312	66 717	67 136	67 540	74 521
	2300	67 773	68 194	68 632	69 056	76 415
	2400	69 246	69 687	70 143	70 584	78 336
	2500	81 791	82 253	82 732	83 197	91 423
	2600	83 150	83 629	84 121	84 601	93 152
	2700				85 768	94 641
	2800				86 931	96 128
	2900				98 462	107 983
	3000				99 627	109 472
	3100				100 808	110 959
	3200				101 973	112 448
	3300				103 138	113 935



РАМА УГЛОВАЯ

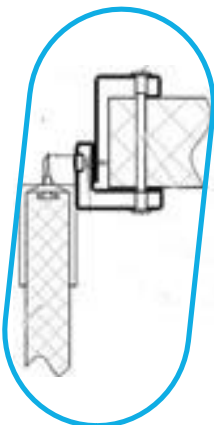
РАЛ 9003	МОНТАЖНЫЙ ПРОЕМ, ВЫСОТА, ММ	МОНТАЖНЫЙ ПРОЕМ, ШИРИНА, ММ				
		1500	1600	1700	1800	1900
	1800	70 309	70 675	71 025	71 391	71 739
	1900	71 464	71 842	72 203	72 582	72 947
	2 000	72 618	73 008	73 386	73 779	74 156
	2 100	73 771	74 177	74 568	74 973	75 364
	2 200	74 925	75 345	75 751	76 168	76 574
	2 300	76 839	77 275	77 701	78 137	88 628
	2 400	78 777	79 233	79 674	80 130	90 740
	2 500	91 888	92 367	92 832	93 311	93 776
	2 600	93 633	94 124	94 603	95 095	95 573
	2 700	95 133	95 640	96 132	96 642	97 134
	2 800	96 635	97 159	97 664	98 187	98 708
	2 900	108 504	109 041	109 577	110 098	110 635
	3 000	110 022	110 557	111 109	111 643	112 196
	3 100	111 525	112 075	112 639	113 189	113 754
	3 200	113 028	113 591	114 170	114 736	115 313
	3 300	114 530	115 109	115 702	116 281	116 873

РАМА УГЛОВАЯ

РАЛ 9003	МОНТАЖНЫЙ ПРОЕМ, ВЫСОТА, ММ	МОНТАЖНЫЙ ПРОЕМ, ШИРИНА, ММ						
		2 000	2 100	2 200	2 300	2 400	2 500	2 600
	1800	72 102	74 626	75 003	75 364	75 740	86 366	86 742
	1900	73 326	75 900	76 290	86 930	87 320	87 694	88 086
	2 000	74 549	77 173	77 576	88 235	88 638	89 025	89 430
	2 100	75 770	88 715	89 131	89 534	89 953	90 356	90 775
	2 200	76 994	89 988	90 420	90 839	91 271	91 687	92 119
	2 300	89 064	92 172	92 624	93 058	93 510	104 313	104 767
	2 400	91 196	94 386	94 853	95 307	95 779	106 705	107 175
	2 500	94 254	97 558	98 054	98 530	99 026	110 195	110 672
	2 600	96 068	99 442	99 951	111 135	111 630	112 137	112 630
	2 700	97 642	101 094	101 600	112 803	113 309	113 832	114 339
	2 800	99 216	113 406	113 929	114 465	114 988	115 527	116 050
	2 900	111 156	115 041	115 580	116 131	116 669	117 222	117 759
	3 000	112 730	116 679	117 231	117 798	118 351	118 917	119 470
	3 100	114 304	118 316	118 880	119 463	120 032	120 612	121 179
	3 200	115 878	119 951	120 534	121 130	121 711	122 305	122 888
	3 300	117 453	121 587	122 183	122 793	123 390	124 002	124 597

РАМА В ОБХВАТ

РАЛ 9003	МОНТАЖНЫЙ ПРОЕМ, ВЫСОТА, ММ	МОНТАЖНЫЙ ПРОЕМ, ШИРИНА, ММ				
		1000	1100	1200	1300	1400
	1800	71 399	71 928	72 457	72 986	78 890
	1900	72 532	73 074	73 618	74 162	80 371
	2 000	73 663	74 220	74 775	75 334	81 859
	2 100	74 794	75 366	75 936	76 493	83 328
	2 200	75 927	76 495	77 080	77 664	84 811
	2 300	77 824	78 428	79 032	79 635	87 166
	2 400	79 748	80 371	80 996	81 619	89 545
	2 500	92 857	93 505	94 156	94 809	103 196
	2 600	94 574	95 238	95 889	96 553	105 282
	2 700				98 078	107 127
	2 800				99 598	108 974
	2 900				111 498	121 196
	3 000				113 021	123 027
	3 100				114 528	124 874
	3 200				116 051	126 719
	3 300				117 573	128 563



РАМА В ОБХВАТ

	МОНТАЖНЫЙ ПРОЕМ, ВЫСОТА, ММ	МОНТАЖНЫЙ ПРОЕМ, ШИРИНА, ММ				
		1500	1600	1700	1800	1900
RAL 9003	1800	79 421	79 948	80 479	81 008	81 524
	1900	80 915	81 459	81 988	82 532	83 074
	2000	82 401	82 958	83 515	84 071	84 628
	2100	83 897	84 467	85 039	85 611	86 181
	2200	85 396	85 981	86 565	87 150	87 733
	2300	87 772	88 376	88 979	89 570	100 241
	2400	90 170	90 779	91 402	92 027	102 819
	2500	103 847	104 497	105 148	105 796	106 447
	2600	105 946	106 610	107 277	107 941	108 605
	2700	107 807	108 486	109 164	109 844	110 523
	2800	109 667	110 360	111 053	111 731	112 426
	2900	121 902	122 595	123 302	124 011	124 717
	3000	123 749	124 471	125 191	125 914	126 636
	3100	125 607	126 345	127 081	127 816	128 554
	3200	127 470	128 219	128 970	129 719	130 455
	3300	129 328	130 095	130 842	131 609	132 373

РАМА В ОБХВАТ

	МОНТАЖНЫЙ ПРОЕМ, ВЫСОТА, ММ	МОНТАЖНЫЙ ПРОЕМ, ШИРИНА, ММ						
		2 000	2 100	2 200	2 300	2 400	2 500	2 600
RAL 9003	1800	82 057	85 063	85 608	86 153	86 700	97 516	98 060
	1900	83 622	86 691	87 249	98 074	98 634	99 199	99 743
	2000	85 189	88 319	88 892	99 732	100 292	100 868	101 442
	2100	86 755	100 213	100 786	101 373	101 960	102 553	103 140
	2200	88 309	101 825	102 427	103 030	103 632	104 239	104 839
	2300	100 849	104 496	105 118	105 740	106 364	117 357	117 981
	2400	103 446	107 193	107 835	108 476	109 120	120 240	120 868
	2500	107 102	110 985	111 656	112 326	112 980	124 332	125 004
	2600	109 276	113 238	113 906	125 269	125 955	126 644	127 328
	2700	111 192	115 225	115 928	127 303	128 003	128 708	129 405
	2800	113 124	127 906	128 622	129 336	130 050	130 769	131 485
	2900	125 431	129 921	130 651	131 379	132 109	132 828	133 556
	3000	127 363	131 927	132 671	133 399	134 143	134 891	135 635
	3100	129 294	133 917	134 675	135 433	136 190	136 955	137 713
	3200	131 211	135 921	136 692	137 466	138 240	139 019	139 790
	3300	133 143	137 925	138 712	139 500	140 288	141 080	141 870

ВОЗМОЖНО ИЗГОТОВЛЕНИЕ ДВЕРЕЙ ПО ИНДИВИДУАЛЬНОМУ ТЕХНИЧЕСКОМУ ЗАДАНИЮ

МАРКИРОВКА (КРАТКОЕ НАИМЕНОВАНИЕ)

МДО	МАЯТНИКОВАЯ ДВЕРЬ ОДНОСТВОРЧАТАЯ
МДД	МАЯТНИКОВАЯ ДВЕРЬ ДВУСТВОРЧАТАЯ
ПР/ЛЕВ	ПЕТЛИ СПРАВА / ПЕТЛИ СЛЕВА

ПРИМЕР ОБОЗНАЧЕНИЯ ДВЕРЕЙ: МДО 800 2000 40 RAL9003/RAL9003 УГЛ ПР

ТИП ДВЕРИ	ШИРИНА ПРОЁМА	ВЫСОТА ПРОЁМА	ТОЛЩИНА ДВЕРНОГО ПОЛОТНА	ПОКРЫТИЕ		ВИД РАМЫ	РАСПОЛО- ЖЕНИЕ ПЕТЛИ
				ВНЕШН. СТОРОНА	ВНУТР. СТОРОНА		
МДО	800	2 000	40	RAL9003	RAL9003	УГЛ	ПР

ДОПОЛНИТЕЛЬНЫЕ ОПЦИИ ДЛЯ МАЯТНИКОВЫХ ДВЕРЕЙ

НАИМЕНОВАНИЕ	ЦЕНА С НДС, РУБ.
КОМПЛЕКТ КРЕПЛЕНИЯ РАМЫ МДД К СЭНДВИЧ-ПАНЕЛИ	1 600
КОМПЛЕКТ КРЕПЛЕНИЯ РАМЫ МДО К СЭНДВИЧ-ПАНЕЛИ	1 150
КОМПЛЕКТ КРЕПЛЕНИЯ РАМЫ МДД К КИРПИЧНОЙ СТЕНЕ	1 000
КОМПЛЕКТ КРЕПЛЕНИЯ РАМЫ МДО К КИРПИЧНОЙ СТЕНЕ	500
КОМПЛЕКТ КРЕПЛЕНИЯ РАМЫ К МЕТАЛЛОКОНСТРУКЦИИ	300
ПОЛОТНО ИЗ AISI 304 ЦЕНА ЗА 1 КВ. М	4 100
ПОЛОТНО ИЗ AISI 430, ЦЕНА ЗА 1 КВ. М	2 740
РАМА П-ОБРАЗНАЯ ИЗ AISI 304 ЦЕНА ЗА 1 ПОГ. М	1 660
РАМА УГЛОВАЯ ИЗ AISI 304 ЦЕНА ЗА 1 ПОГ. М	2 850
РАМА В ОБХВАТ ИЗ AISI 304 ЦЕНА ЗА 1 ПОГ. М	7 460
РАМА П ОБРАЗНАЯ ИЗ AISI 430 ЦЕНА ЗА 1 ПОГ. М	880
РАМА УГЛОВАЯ ИЗ AISI 430 ЦЕНА ЗА 1 ПОГ. М	1 500
РАМА В ОБХВАТ ИЗ AISI 430 ЦЕНА ЗА 1 ПОГ. М	3 940
СКРЫТОЕ КРЕПЛЕНИЕ ДЛЯ ДВЕРИ МДО	5 660
СКРЫТОЕ КРЕПЛЕНИЕ ДЛЯ ДВЕРИ МДД	6 660
СКРЫТОЕ КРЕПЛЕНИЕ ДЛЯ ДВЕРИ МДО РАМА AISI 304	7 770
СКРЫТОЕ КРЕПЛЕНИЕ ДЛЯ ДВЕРИ МДД РАМА AISI 304	6 920
СКРЫТОЕ КРЕПЛЕНИЕ ДЛЯ ДВЕРИ МДО РАМА AISI 430	9 140
СКРЫТОЕ КРЕПЛЕНИЕ ДЛЯ ДВЕРИ МДД РАМА AISI 430	8 130

ОТБОЙНИКИ ДЛЯ МАЯТНИКОВОЙ ОДНОСТВОРЧАТОЙ ДВЕРИ

ТИП МАТЕРИАЛА ОТБОЙНИКА	ТОЛЩИНА ММ	ЦЕНА ЗА М ²	ЦЕНА ЗА П. М ВЕРХ 0,25 М	ЦЕНА ЗА П. М НИЗ 0,5 М
AISI 304	1,5	17 001	4 250	8 501
AISI 430	1,5	12 171	3 043	6 086
КВИНТЕТ	1,5	8 457	2 114	4 229
ПЛОСКИЙ ПЛАСТИК ПНД	4,0	4 442	1 111	2 221
ФИГУРНЫЙ ПЛАСТИК ПНД	6,0	6 406	1 602	3 203

ОТБОЙНИКИ ДЛЯ МАЯТНИКОВОЙ ДВУСТВОРЧАТОЙ ДВЕРИ

ТИП МАТЕРИАЛА ОТБОЙНИКА	ТОЛЩИНА ММ	ЦЕНА ЗА М ²	ЦЕНА ЗА П. М ВЕРХ 0,25 М	ЦЕНА ЗА П. М НИЗ 0,5 М
AISI 304	1,5	17 888	4 472	8 944
AISI 430	1,5	12 729	3 182	6 365
КВИНТЕТ	1,5	8 960	2 240	4 480
ПЛОСКИЙ ПЛАСТИК ПНД	4,0	4 572	1 143	2 286
ФИГУРНЫЙ ПЛАСТИК ПНД	4,0	5 083	1 271	2 542
ФИГУРНЫЙ ПЛАСТИК ПНД	6,0	6 507	1 627	3 254

УПАКОВКА

НАИМЕНОВАНИЕ	ЦЕНА С НДС, РУБ.
СТРЕТЧ-ПЛЕНКА	ВХОДИТ В СТОИМОСТЬ ЗАКАЗА ДВЕРИ
КАРТОН	РАССЧИТЫВАЕТСЯ ИНДИВИДУАЛЬНО
ДЕРЕВЯННАЯ ОБРЕШЕТКА	РАССЧИТЫВАЕТСЯ ИНДИВИДУАЛЬНО



PROFHOLOD

+7 (495) 745-01-37

WWW.PROFHOLOD.RU