

ПРАЙС-ЛИСТ НА МАЯТНИКОВЫЕ ДВЕРИ НА ГРАВИТАЦИОННЫХ ПЕТЛЯХ

ЦЕНЫ УКАЗАНЫ С УЧЕТОМ СТОИМОСТИ РАМЫ ИЗ МЕТАЛЛА ТОЛЩИНОЙ 2 ММ

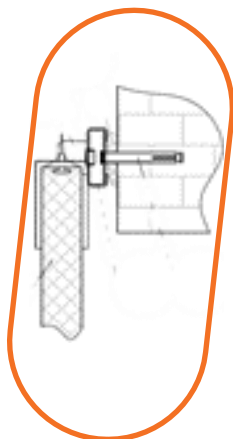
(МДО Гр)

ОТ 01.07.2021

- Маятниковые двери подходят для установки в кафе, ресторанах, на пищевых и других производствах, на складах, в больницах.
- Маятниковые двери не обеспечивают полной герметизации проема.
Если вам нужна дверь для холодильной камеры, выбирайте откатные или распашные двери «ПрофХолод».

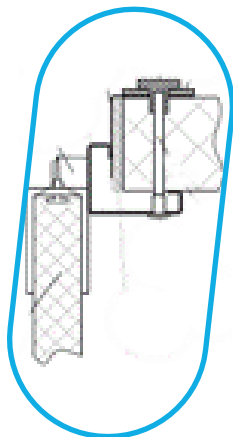
Преимущества дверей на гравитационных петлях:

- увеличенный срок службы из-за отсутствия пружинного механизма,
- одинаковая скорость открытия и закрытия двери,
- не требуют регулировки.



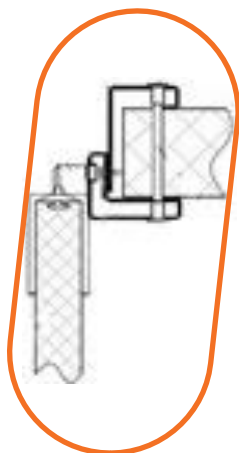
РАМА П-ОБРАЗНАЯ

	МОНТАЖНЫЙ ПРОЕМ, ВЫСОТА, ММ	МОНТАЖНЫЙ ПРОЕМ, ШИРИНА, ММ						
		700	800	900	1000	1100	1200	1300
RAL 9003	1800	37 242	41 190	41 449	41 709	41 990	42 250	42 419
	1900	37 730	41 893	42 163	42 434	42 725	42 905	43 175
	2000	38 219	42 596	42 877	43 158	43 459	43 650	43 931
	2100	38 707	43 299	43 591	43 882	44 104	44 396	44 687
	2200	39 196	44 003	44 305	44 607	44 839	45 141	45 443
	2300	39 725	44 747	45 059	45 282	45 615	45 928	46 150
	2400	40 214	45 450	45 773	46 006	46 350	46 673	46 906
	2500	40 612	46 063	46 397	46 731	47 085	47 419	47 662
	2600	41 335	47 001	47 345	47 689	48 054	48 308	48 652
	2700	41 954	47 835	48 190	48 544	48 920	49 184	49 539
	2800	42 573	48 669	49 034	49 399	49 695	50 061	50 426
	2900	42 858	49 168	49 544	49 920	50 316	50 692	51 068
	3000	43 477	50 002	50 389	50 775	51 182	51 569	51 955
	3100	44 097	50 836	51 233	51 630	52 048	52 445	52 842
	3200	44 716	51 670	52 078	52 486	52 913	53 321	53 729
3300	45 335	52 504	52 923	53 341	53 779	54 197	54 615	



РАМА УГЛОВАЯ

	МОНТАЖНЫЙ ПРОЕМ, ВЫСОТА, ММ	МОНТАЖНЫЙ ПРОЕМ, ШИРИНА, ММ						
		700	800	900	1000	1100	1200	1300
RAL 9003	1800	39 662	43 697	44 008	44 320	44 631	44 942	45 163
	1900	40 254	44 505	44 827	45 149	45 471	45 702	46 024
	2000	40 845	45 313	45 645	45 978	46 311	46 552	46 885
	2100	41 436	46 121	46 464	46 807	47 060	47 403	47 746
	2200	42 027	46 929	47 283	47 637	47 900	48 254	48 608
	2300	42 618	47 737	48 101	48 375	48 739	49 104	49 378
	2400	43 209	48 545	48 920	49 204	49 579	49 955	50 239
	2500	43 710	49 262	49 647	50 033	50 419	50 805	51 100
	2600	44 537	50 306	50 702	51 099	51 496	51 801	52 198
	2700	45 260	51 246	51 653	52 060	52 467	52 784	53 191
	2800	45 983	52 186	52 604	53 022	53 348	53 766	54 184
	2900	46 616	53 035	53 463	53 892	54 320	54 749	55 177
	3000	47 339	53 975	54 414	54 853	55 292	55 731	56 171
	3100	48 062	54 915	55 365	55 814	56 264	56 714	57 164
	3200	48 785	55 855	56 315	56 776	57 236	57 697	58 157
3300	49 508	56 795	57 266	57 737	58 208	58 679	59 150	



РАМА В ОБХВАТ

МОНТАЖНЫЙ ПРОЕМ, ВЫСОТА, ММ	МОНТАЖНЫЙ ПРОЕМ, ШИРИНА, ММ						
	700	800	900	1000	1100	1200	1300
1800	48 350	52 573	53 072	53 571	54 091	54 590	54 999
1900	49 317	53 756	54 266	54 776	55 307	55 726	56 236
2000	50 284	54 940	55 461	55 981	56 522	56 952	57 472
2100	51 251	56 124	56 655	57 186	57 647	58 178	58 709
2200	52 218	57 308	57 849	58 391	58 863	59 405	59 946
2300	53 226	58 532	59 085	59 546	60 120	60 672	61 134
2400	54 193	59 716	60 279	60 751	61 335	61 898	62 371
2500	55 069	60 809	61 383	61 957	62 551	63 125	63 608
2600	56 272	62 229	62 813	63 398	64 003	64 496	65 081
2700	57 371	63 545	64 140	64 735	65 351	65 855	66 450
2800	58 470	64 861	65 466	66 072	66 607	67 213	67 819
2900	59 231	65 838	66 455	67 071	67 708	68 324	68 941
3000	60 330	67 154	67 781	68 408	69 056	69 683	70 310
3100	61 429	68 470	69 108	69 745	70 403	71 041	71 679
3200	62 528	69 786	70 434	71 082	71 751	72 399	73 048
3300	63 627	71 101	71 760	72 419	73 099	73 758	74 417

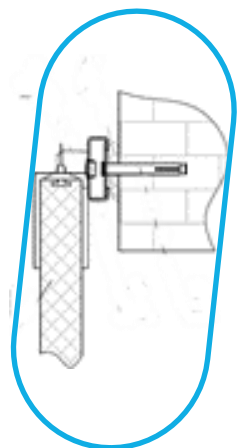
RAL 9003

ВОЗМОЖНО ИЗГОТОВЛЕНИЕ ДВЕРЕЙ ПО ИНДИВИДУАЛЬНОМУ ТЕХНИЧЕСКОМУ ЗАДАНИЮ

ПРАИС-ЛИСТ НА ДВУХСТВОРЧАТЫЕ ДВЕРИ НА ГРАВИТАЦИОННЫХ ПЕТЛЯХ

ЦЕНЫ УКАЗАНЫ С УЧЕТОМ СТОИМОСТИ РАМЫ ИЗ МЕТАЛЛА ТОЛЩИНОЙ 2 ММ

[МДД Гр]
ОТ 01.07.2021



РАМА П-ОБРАЗНАЯ

МОНТАЖНЫЙ ПРОЕМ, ВЫСОТА, ММ	МОНТАЖНЫЙ ПРОЕМ, ШИРИНА, ММ				
	1000	1100	1200	1300	1400
1800	62 376	62 658	62 920	63 182	70 841
1900	63 202	63 495	63 768	64 041	72 118
2000	64 029	64 333	64 616	64 899	73 395
2100	64 856	65 170	65 464	65 757	74 673
2200	65 682	66 007	66 311	66 616	75 950
2300	66 550	66 885	67 200	67 515	77 268
2400	67 377	67 722	68 048	68 373	78 545
2500	68 023	68 379	68 715	69 051	79 642
2600	69 318	69 685	70 031	70 378	81 388
2700				71 498	82 927
2800				72 618	84 466
2900				73 313	85 580
3000				74 433	87 119
3100				75 553	88 657
3200				76 672	90 196
3300				77 792	91 735

RAL 9003

РАМА П-ОБРАЗНАЯ

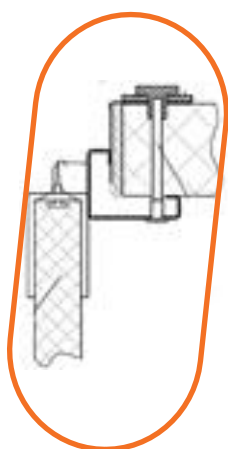
	МОНТАЖНЫЙ ПРОЕМ, ВЫСОТА, ММ	МОНТАЖНЫЙ ПРОЕМ, ШИРИНА, ММ				
		1500	1600	1700	1800	1900
RAL 9003	1800	71103	71365	71627	71889	72151
	1900	72391	72663	72936	73209	73482
	2000	73679	73962	74245	74528	74812
	2100	74966	75260	75554	75848	76142
	2200	76254	76559	76863	77167	77472
	2300	77583	77898	78213	78528	86684
	2400	78871	79196	79522	79847	79992
	2500	79978	80314	80650	80986	81322
	2600	81735	82081	82428	82774	83121
	2700	83284	83641	83998	84355	84712
	2800	84833	85201	85569	85936	86304
	2900	85958	86336	86714	87092	87471
	3000	87507	87896	88285	88673	89062
	3100	89057	89456	89855	90254	90654
3200	90606	91016	91426	91836	92245	
3300	92156	92576	92996	93417	93837	

РАМА П-ОБРАЗНАЯ

	МОНТАЖНЫЙ ПРОЕМ, ВЫСОТА, ММ	МОНТАЖНЫЙ ПРОЕМ, ШИРИНА, ММ						
		2000	2100	2200	2300	2400	2500	2600
RAL 9003	1800	72434	72696	72958	73220	73483	73585	73847
	1900	73775	74047	74320	74412	74685	74978	75251
	2000	75115	75398	75682	75785	76068	76372	76655
	2100	76456	76569	76863	77157	77451	77765	78059
	2200	77796	77920	78225	78529	78833	79158	79462
	2300	78998	79312	79627	79942	80257	80412	80727
	2400	80338	80664	80989	81314	81640	81805	82131
	2500	81679	82015	82351	82687	83023	83199	83535
	2600	83488	83834	84181	84347	84693	85060	85407
	2700	85090	85447	85804	85981	86338	86715	87072
	2800	86692	86879	87247	87614	87982	88370	88738
	2900	87869	88247	88625	89004	89382	89780	90158
	3000	89471	89860	90249	90637	91026	91435	91824
	3100	91073	91473	91872	92271	92670	93090	93489
3200	92676	93085	93495	93905	94745	95155	95565	
3300	94278	94698	95118	95539	95959	96400	96820	

РАМА УГЛОВАЯ

	МОНТАЖНЫЙ ПРОЕМ, ВЫСОТА, ММ	МОНТАЖНЫЙ ПРОЕМ, ШИРИНА, ММ				
		1000	1100	1200	1300	1400
RAL 9003	1800	65184	65498	65811	66125	73885
	1900	66117	66441	66765	67090	75272
	2000	67049	67384	67719	68054	76660
	2100	67982	68328	68673	69019	78047
	2200	68915	69271	69627	69983	79435
	2300	69847	70214	70581	70948	80822
	2400	70780	71157	71535	71912	82210
	2500	71530	71919	72307	72695	83416
	2600	72936	73335	73734	74132	85276
	2700				75361	86927
	2800				76590	88579
	2900				77636	90048
	3000				78865	91700
	3100				80093	93352
3200				81322	95003	
3300				82551	96655	



РАМА УГЛОВАЯ

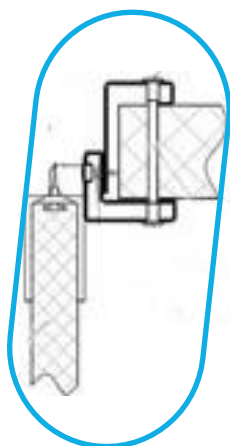
	МОНТАЖНЫЙ ПРОЕМ, ВЫСОТА, ММ	МОНТАЖНЫЙ ПРОЕМ, ШИРИНА, ММ				
		1500	1600	1700	1800	1900
RAL 9003	1800	74 199	74 512	74 826	75 139	75 453
	1900	75 597	75 921	76 245	76 570	76 894
	2000	76 995	77 330	77 665	78 000	78 335
	2100	78 393	78 739	79 084	79 430	79 775
	2200	79 791	80 147	80 504	80 860	81 216
	2300	81 189	81 556	81 923	82 290	90 573
	2400	82 587	82 965	83 343	83 720	83 916
	2500	83 804	84 192	84 580	84 968	85 356
	2600	85 675	86 073	86 472	86 871	87 270
	2700	87 337	87 746	88 927	87 337	87 746
	2800	88 999	89 419	89 839	90 259	90 679
	2900	90 479	90 910	91 341	91 772	92 202
	3000	92 141	92 583	93 024	93 466	93 907
	3100	93 804	94 256	94 708	95 160	95 612
	3200	95 466	95 929	96 391	96 854	97 317
	3300	97 128	97 601	98 075	98 548	99 022

РАМА УГЛОВАЯ

	МОНТАЖНЫЙ ПРОЕМ, ВЫСОТА, ММ	МОНТАЖНЫЙ ПРОЕМ, ШИРИНА, ММ						
		2000	2100	2200	2300	2400	2500	2600
RAL 9003	1800	75 767	76 080	76 394	76 708	77 021	77 153	77 467
	1900	77 218	77 542	77 867	78 009	78 333	78 658	78 982
	2000	78 670	79 005	79 339	79 493	79 827	80 162	80 497
	2100	80 121	80 285	80 630	80 976	81 321	81 667	82 013
	2200	81 572	81 747	82 103	82 459	82 815	83 172	83 528
	2300	82 842	83 209	83 576	83 943	84 309	84 494	84 861
	2400	84 293	84 671	85 048	85 426	85 803	85 999	86 377
	2500	85 745	86 133	86 521	86 909	87 297	87 504	87 892
	2600	87 669	88 068	88 466	88 683	89 082	89 481	89 880
	2700	88 156	88 565	88 975	90 431	90 840	91 250	91 659
	2800	91 100	91 338	91 758	92 178	92 598	93 018	93 439
	2900	92 633	93 064	93 495	93 926	94 356	94 787	95 218
	3000	94 349	94 790	95 231	95 673	96 114	96 556	96 997
	3100	96 064	96 516	96 968	97 420	97 872	98 324	98 776
	3200	97 779	98 242	98 705	99 168	99 630	100 093	100 556
	3300	99 495	99 968	100 442	100 915	101 388	101 862	102 335

РАМА В ОБХВАТ

	МОНТАЖНЫЙ ПРОЕМ, ВЫСОТА, ММ	МОНТАЖНЫЙ ПРОЕМ, ШИРИНА, ММ				
		1000	1100	1200	1300	1400
RAL 9003	1800	74 465	74 987	75 488	75 990	83 958
	1900	75 773	76 306	76 818	77 330	85 721
	2000	77 081	77 625	78 147	78 670	87 484
	2100	78 389	78 943	79 477	80 010	89 247
	2200	79 698	80 262	80 806	81 350	91 010
	2300	81 047	81 622	82 177	82 732	92 815
	2400	82 355	82 941	83 506	84 072	94 578
	2500	83 482	84 078	84 654	85 230	96 159
	2600	85 263	85 870	86 456	87 043	98 395
	2700				88 647	100 422
	2800				90 251	102 449
	2900				91 427	104 047
	3000				93 031	106 075
	3100				94 635	108 102
	3200				96 239	110 129
	3300				97 844	112 156



РАМА В ОБХВАТ

	МОНТАЖНЫЙ ПРОЕМ, ВЫСОТА, ММ	МОНТАЖНЫЙ ПРОЕМ, ШИРИНА, ММ				
		1500	1600	1700	1800	1900
RAL 9003	1800	84 459	84 961	85 462	85 964	86 465
	1900	86 233	86 745	87 257	87 769	88 282
	2000	88 007	88 530	89 052	89 575	90 098
	2100	89 781	90 314	90 847	91 381	91 914
	2200	91 554	92 098	92 642	93 187	93 731
	2300	93 369	93 924	94 479	95 033	103 505
	2400	95 143	95 708	96 274	96 839	97 223
	2500	96 735	97 311	97 887	98 463	99 039
	2600	98 981	99 568	100 155	100 741	101 328
	2700	101 019	101 617	102 214	102 811	103 408
	2800	103 057	103 665	104 273	104 881	105 489
	2900	104 666	105 285	105 903	106 522	107 140
	3000	106 704	107 333	107 962	108 592	109 221
	3100	108 742	109 381	110 021	110 661	111 301
	3200	110 779	111 430	112 080	112 731	113 382
	3300	112 817	113 478	114 140	114 801	115 462

РАМА В ОБХВАТ

	МОНТАЖНЫЙ ПРОЕМ, ВЫСОТА, ММ	МОНТАЖНЫЙ ПРОЕМ, ШИРИНА, ММ						
		2000	2100	2200	2300	2400	2500	2600
RAL 9003	1800	86 987	87 489	87 990	88 492	88 993	89 333	89 835
	1900	88 814	89 326	89 838	90 169	90 681	91 213	91 726
	2000	90 641	91 164	91 687	92 028	92 550	93 094	93 616
	2100	92 468	92 820	93 353	93 887	94 420	94 974	95 507
	2200	94 295	94 657	95 201	95 745	96 290	96 854	97 398
	2300	95 981	96 536	97 091	97 646	98 200	98 594	99 148
	2400	97 808	98 374	98 939	99 505	100 070	100 474	101 039
	2500	99 635	100 211	100 787	101 363	101 939	102 354	102 930
	2600	101 935	102 522	103 109	103 513	104 100	104 707	105 294
	2700	104 026	104 624	105 221	105 636	106 234	106 851	107 449
	2800	106 117	106 543	107 151	107 759	108 367	108 996	109 604
	2900	107 780	108 398	109 017	109 635	110 254	110 893	111 512
	3000	109 871	110 500	111 129	111 758	112 387	113 037	113 667
	3100	111 962	112 601	113 241	113 881	114 521	115 182	115 821
	3200	114 053	114 703	115 354	116 004	116 655	117 326	117 976
	3300	116 144	116 805	117 466	118 127	118 788	119 470	120 131

ВОЗМОЖНО ИЗГОТОВЛЕНИЕ ДВЕРЕЙ ПО ИНДИВИДУАЛЬНОМУ ТЕХНИЧЕСКОМУ ЗАДАНИЮ

МАРКИРОВКА (КРАТКОЕ НАИМЕНОВАНИЕ)

МДО Гр
МДД Гр
ПР/ЛЕВ

МАЯТНИКОВАЯ ДВЕРЬ ОДНОСТВОРЧАТАЯ ГРАВИТАЦИОННАЯ
МАЯТНИКОВАЯ ДВЕРЬ ДВУСТВОРЧАТАЯ ГРАВИТАЦИОННАЯ
ПЕТЛИ СПРАВА / ПЕТЛИ СЛЕВА

ПРИМЕР ОБОЗНАЧЕНИЯ ДВЕРЕЙ:

МДО ГР 800 2000 40 RAL9003/RAL9003 УГЛ ПР

ТИП ДВЕРИ	ШИРИНА ПРОЁМА	ВЫСОТА ПРОЁМА	ТОЛЩИНА ДВЕРНОГО ПОЛОТНА	ПОКРЫТИЕ		ВИД РАМЫ	РАСПОЛО- ЖЕНИЕ ПЕТЕЛЬ
				ВНЕШН. СТОРОНА	ВНУТР. СТОРОНА		
МДО Гр	800	2000	40	RAL9003	RAL9003	УГЛ	ПР

ДОПОЛНИТЕЛЬНЫЕ ОПЦИИ ДЛЯ МАЯТНИКОВЫХ ДВЕРЕЙ

НАИМЕНОВАНИЕ	ЦЕНА С НДС, РУБ.
КОМПЛЕКТ КРЕПЛЕНИЯ РАМЫ МДД Гр К СЭНДВИЧ-ПАНЕЛИ	1 600
КОМПЛЕКТ КРЕПЛЕНИЯ РАМЫ МДО Гр К СЭНДВИЧ-ПАНЕЛИ	1 150
КОМПЛЕКТ КРЕПЛЕНИЯ РАМЫ МДД Гр К КИРПИЧНОЙ СТЕНЕ	1 000
КОМПЛЕКТ КРЕПЛЕНИЯ РАМЫ МДО Гр К КИРПИЧНОЙ СТЕНЕ	500
КОМПЛЕКТ КРЕПЛЕНИЯ РАМЫ К МЕТАЛЛОКОНСТРУКЦИИ	300
ПОЛОТНО ИЗ AISI 304 ЦЕНА ЗА 1 КВ. М	3 350
ПОЛОТНО ИЗ AISI 430, ЦЕНА ЗА 1 КВ. М	2 350
РАМА П-ОБРАЗНАЯ ИЗ AISI 304 ЦЕНА ЗА 1 ПОГ. М	1 720
РАМА УГЛОВАЯ ИЗ AISI 304 ЦЕНА ЗА 1 ПОГ. М	2 750
РАМА В ОБХВАТ ИЗ AISI 304 ЦЕНА ЗА 1 ПОГ. М	6 510
РАМА П ОБРАЗНАЯ ИЗ AISI 430 ЦЕНА ЗА 1 ПОГ. М	1 160
РАМА УГЛОВАЯ ИЗ AISI 430 ЦЕНА ЗА 1 ПОГ. М	1 860
РАМА В ОБХВАТ ИЗ AISI 430 ЦЕНА ЗА 1 ПОГ. М	4 410
СКРЫТОЕ КРЕПЛЕНИЕ ДЛЯ ДВЕРИ МДО Гр	5 660
СКРЫТОЕ КРЕПЛЕНИЕ ДЛЯ ДВЕРИ МДД Гр	6 660
СКРЫТОЕ КРЕПЛЕНИЕ ДЛЯ ДВЕРИ МДО РАМА AISI 304	7 770
СКРЫТОЕ КРЕПЛЕНИЕ ДЛЯ ДВЕРИ МДД РАМА AISI 304	9 140
СКРЫТОЕ КРЕПЛЕНИЕ ДЛЯ ДВЕРИ МДО РАМА AISI 430	6 920
СКРЫТОЕ КРЕПЛЕНИЕ ДЛЯ ДВЕРИ МДД РАМА AISI 430	8 130

ОТБОЙНИКИ ДЛЯ МАЯТНИКОВОЙ ОДНОСТВОРЧАТОЙ ДВЕРИ

ТИП МАТЕРИАЛА	ТОЛЩИНА	ЦЕНА ЗА	ЦЕНА ЗА П. М	ЦЕНА ЗА П. М
ОТБОЙНИКА	ММ	М ²	ВЕРХ 0,25 М	НИЗ 0,5 М
AISI 304	1,5	14 689	3 672	7 345
AISI 430	1,5	11 300	2 825	5 650
КВИНТЕТ	1,5	6 725	1 681	3 363
ПЛОСКИЙ ПЛАСТИК ПНД	4,0	4 476	1 119	2 238
ФИГУРНЫЙ ПЛАСТИК ПНД	6,0	6 694	1 674	3 347

ОТБОЙНИКИ ДЛЯ МАЯТНИКОВОЙ ДВУСТВОРЧАТОЙ ДВЕРИ

ТИП МАТЕРИАЛА	ТОЛЩИНА	ЦЕНА ЗА	ЦЕНА ЗА П. М	ЦЕНА ЗА П. М
ОТБОЙНИКА	ММ	М ²	ВЕРХ 0,25 М	НИЗ 0,5 М
AISI 304	1,5	15 433	3 858	7 717
AISI 430	1,5	11 812	2 953	5 906
КВИНТЕТ	1,5	7 073	1 768	3 537
ПЛОСКИЙ ПЛАСТИК ПНД	4,0	4 609	1 152	2 305
ФИГУРНЫЙ ПЛАСТИК ПНД	4,0	6 812	1 703	3 406
ФИГУРНЫЙ ПЛАСТИК ПНД	6,0	5 179	1 295	2 590

УПАКОВКА

НАИМЕНОВАНИЕ	ЦЕНА С НДС, РУБ.
СТРЕТЧ-ПЛЕНКА	ВХОДИТ В СТОИМОСТЬ ЗАКАЗА ДВЕРИ
КАРТОН	РАССЧИТЫВАЕТСЯ ИНДИВИДУАЛЬНО
ДЕРЕВЯННАЯ ОБРЕШЕТКА	РАССЧИТЫВАЕТСЯ ИНДИВИДУАЛЬНО

