

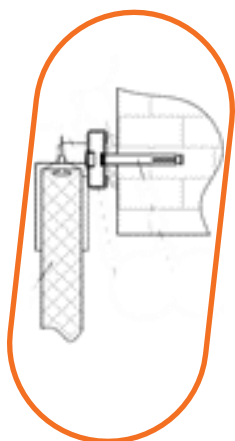
## ПРАЙС-ЛИСТ НА МАЯТНИКОВЫЕ ДВЕРИ ОДНОСТВОРЧАТЫЕ

ЦЕНЫ УКАЗАНЫ С УЧЕТОМ СТОИМОСТИ РАМЫ ИЗ МЕТАЛЛА ТОЛЩИНОЙ 2 ММ

(МДО)

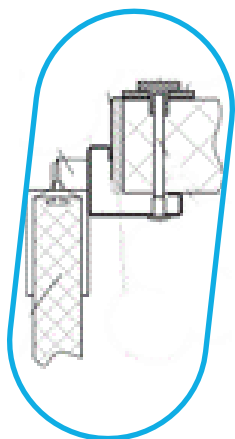
ОТ 01.07.2021

- Маятниковые двери подходят для установки в кафе, ресторанах, на пищевых и других производствах, на складах, в больницах.
- Главное преимущество: скорость открытия. Двери не имеют ручек и быстро открываются и закрываются в обе стороны, обеспечивая стремительный проход персонала.
- Полотно дверей «ПрофХолод» производится из стального листа толщиной 0,5 мм, устойчивого к механическим ударам и нагрузкам.
- Маятниковые двери обычно усиливают пластиковыми или стальными отбойниками, которые гасят удары от тележек.
- Маятниковые двери не обеспечивают полной герметизации проема.  
 Если вам нужна дверь для холодильной камеры, выбирайте откатные или распашные двери «ПрофХолод».



### РАМА П-ОБРАЗНАЯ

	МОНТАЖНЫЙ ПРОЕМ, ВЫСОТА, ММ	МОНТАЖНЫЙ ПРОЕМ, ШИРИНА, ММ						
		700	800	900	1000	1100	1200	1300
RAL 9003	1800	33 504	37 452	37 711	37 971	38 252	38 512	42 692
	1900	33 992	38 155	38 425	38 696	38 987	43 178	43 448
	2000	34 481	38 858	39 139	39 420	39 721	43 923	44 204
	2100	34 969	39 561	39 853	40 144	44 377	44 669	44 960
	2200	35 458	40 265	40 567	40 869	45 112	45 414	45 716
	2300	36 347	41 419	41 735	46 010	46 347	46 663	50 938
	2400	37 205	42 546	42 876	47 205	47 555	47 885	52 214
	2500	41 703	47 263	47 603	47 944	48 305	48 645	52 985
	2600	42 440	48 219	48 570	48 921	49 293	53 644	53 995
	2700	43 072	49 070	49 432	49 794	50 176	54 538	54 900
	2800	43 703	49 921	50 293	50 666	55 059	55 431	55 804
	2900	48 085	54 521	54 905	55 288	55 692	56 076	56 459
	3000	48 717	55 372	55 766	56 160	56 575	56 970	57 364
	3100	49 348	56 223	56 628	57 033	57 458	57 863	58 268
	3200	49 980	57 073	57 489	57 905	58 341	58 757	59 173
3300	50 612	57 924	58 351	58 777	59 224	59 651	60 077	

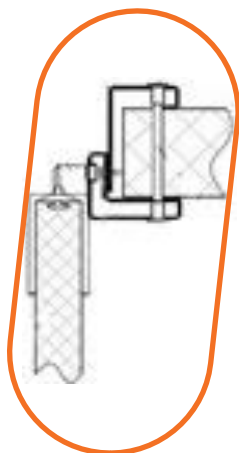


### РАМА УГЛОВАЯ

	МОНТАЖНЫЙ ПРОЕМ, ВЫСОТА, ММ	МОНТАЖНЫЙ ПРОЕМ, ШИРИНА, ММ						
		700	800	900	1000	1100	1200	1300
RAL 9003	1800	35 889	39 923	40 235	40 546	40 857	41 169	45 438
	1900	36 480	40 731	41 053	41 375	41 697	45 977	46 300
	2000	37 071	41 539	41 872	42 204	42 537	46 828	47 161
	2100	37 662	42 347	42 690	43 034	47 335	47 679	48 022
	2200	38 253	43 155	43 509	43 863	48 175	48 529	48 883
	2300	39 233	44 403	44 771	49 137	49 505	49 873	54 240
	2400	40 224	45 666	46 049	50 469	50 852	51 235	55 655
	2500	44 865	50 528	50 922	51 315	51 709	52 102	56 533
	2600	45 709	51 593	51 998	52 402	52 807	57 248	57 653
	2700	46 447	52 552	52 967	53 383	53 798	58 251	58 666
	2800	47 184	53 511	53 937	54 363	58 827	59 253	59 679
	2900	51 959	58 507	58 944	59 381	59 818	60 255	60 692
	3000	52 697	59 466	59 914	60 362	60 809	61 257	61 705
	3100	53 435	60 424	60 883	61 342	61 801	62 260	62 718
	3200	54 172	61 383	61 853	62 323	62 792	63 262	63 731
3300	54 910	62 342	62 822	63 303	63 784	64 264	64 745	



## РАМА В ОБХВАТ



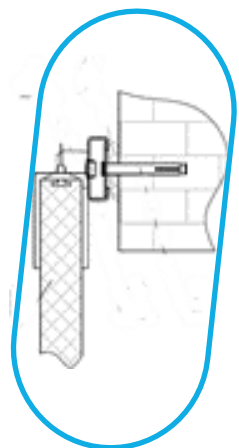
РАМА В ОБХВАТ	МОНТАЖНЫЙ ПРОЕМ, ВЫСОТА, ММ	МОНТАЖНЫЙ ПРОЕМ, ШИРИНА, ММ						
		700	800	900	1000	1100	1200	1300
1800	44 577	48 799	49 298	49 798	50 317	50 817	55 274	
1900	45 544	49 983	50 493	51 003	51 533	56 001	56 511	
2000	46 511	51 167	51 687	52 208	52 749	57 228	57 748	
2100	47 478	52 350	52 881	53 413	57 923	58 454	58 985	
2200	48 444	53 534	54 076	54 618	59 138	59 680	60 222	
2300	49 947	55 306	55 864	60 420	60 999	61 557	66 113	
2400	51 428	57 061	57 636	62 248	62 843	63 417	68 029	
2500	56 452	62 306	62 891	63 477	64 083	64 668	69 291	
2600	57 679	63 755	64 351	64 947	65 564	70 198	70 794	
2700	58 800	65 097	65 704	66 311	66 939	71 583	72 190	
2800	59 921	66 439	67 057	67 675	72 351	72 969	73 586	
2900	64 827	71 566	72 195	72 824	73 474	74 102	74 731	
3000	65 948	72 908	73 548	74 188	74 848	75 488	76 127	
3100	67 069	74 251	74 901	75 551	76 223	76 873	77 524	
3200	68 190	75 593	76 254	76 915	77 597	78 259	78 920	
3300	69 311	76 935	77 607	78 279	78 972	79 644	80 316	

ВОЗМОЖНО ИЗГОТОВЛЕНИЕ ДВЕРЕЙ ПО ИНДИВИДУАЛЬНОМУ ТЕХНИЧЕСКОМУ ЗАДАНИЮ

## ПРАИС-ЛИСТ НА МАЯТНИКОВЫЕ ДВЕРИ ДВУСТВОРЧАТЫЕ

ЦЕНЫ УКАЗАНЫ С УЧЕТОМ СТОИМОСТИ РАМЫ ИЗ МЕТАЛЛА ТОЛЩИНОЙ 2 ММ

(МДД)  
ОТ 01.07.2021



## РАМА П-ОБРАЗНАЯ

РАМА П-ОБРАЗНАЯ	МОНТАЖНЫЙ ПРОЕМ, ВЫСОТА, ММ	МОНТАЖНЫЙ ПРОЕМ, ШИРИНА, ММ			
		1000	1100	1200	1300
1800	54 900	55 182	55 444	55 706	63 365
1900	55 726	56 019	56 292	56 565	64 642
2000	56 553	56 857	57 140	57 423	65 919
2100	57 380	57 694	57 988	58 281	67 197
2200	58 206	58 531	58 835	59 140	68 474
2300	59 665	60 003	60 321	60 639	70 490
2400	61 099	61 451	61 783	62 115	72 491
2500	69 940	70 304	70 647	70 989	81 792
2600	71 261	71 636	71 989	72 342	83 573
2700				73 485	85 142
2800				74 627	86 712
2900				83 518	96 031
3000				84 661	97 600
3100				85 803	99 170
3200				86 945	100 740
3300				88 088	102 309

## РАМА П-ОБРАЗНАЯ

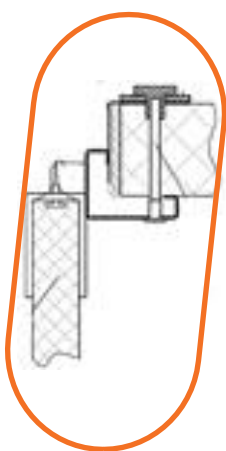
	МОНТАЖНЫЙ ПРОЕМ, ВЫСОТА, ММ	МОНТАЖНЫЙ ПРОЕМ, ШИРИНА, ММ				
		1500	1600	1700	1800	1900
RAL 9003	1800	63 627	63 889	64 151	64 413	64 675
	1900	64 915	65 187	65 460	65 733	66 006
	2 000	66 203	66 486	66 769	67 052	67 336
	2 100	67 490	67 784	68 078	68 372	68 666
	2 200	68 778	69 083	69 387	69 691	69 996
	2 300	70 808	71 126	71 444	71 762	80 000
	2 400	72 823	73 155	73 487	73 818	82 149
	2 500	82 135	82 478	82 820	83 163	83 506
	2 600	83 926	84 280	84 633	84 987	85 340
	2 700	85 507	85 871	86 235	86 599	86 963
	2 800	87 087	87 462	87 837	88 212	88 587
	2 900	96 416	96 802	97 188	97 574	97 959
	3 000	97 997	98 393	98 790	99 186	99 583
	3 100	99 577	99 984	100 392	100 799	101 206
	3 200	101 158	101 576	101 994	102 412	102 830
3 300	102 738	103 167	103 595	104 024	104 453	

## РАМА П-ОБРАЗНАЯ

	МОНТАЖНЫЙ ПРОЕМ, ВЫСОТА, ММ	МОНТАЖНЫЙ ПРОЕМ, ШИРИНА, ММ						
		2 000	2 100	2 200	2 300	2 400	2 500	2 600
RAL 9003	1800	64 958	65 220	65 482	65 744	66 007	74 131	74 393
	1900	66 299	66 571	66 844	74 958	75 231	75 524	75 797
	2 000	67 639	67 922	68 206	76 331	76 614	76 918	77 201
	2 100	68 980	77 115	77 409	77 703	77 997	78 311	78 605
	2 200	70 320	78 466	78 771	79 075	79 379	79 704	80 008
	2 300	80 339	80 657	80 975	81 293	81 611	89 870	90 188
	2 400	82 502	82 834	83 166	83 498	83 829	92 181	92 513
	2 500	83 869	84 212	84 555	84 897	85 240	93 602	93 945
	2 600	85 714	86 068	86 421	94 773	95 127	95 501	95 854
	2 700	87 348	87 713	88 077	96 440	96 804	97 189	97 553
	2 800	88 983	97 356	97 731	98 106	98 481	98 877	99 252
	2 900	98 366	98 752	99 137	99 523	99 909	100 315	100 701
	3 000	100 000	100 397	100 793	101 189	101 586	102 003	102 400
	3 100	101 634	102 041	102 449	102 856	103 263	103 691	104 098
	3 200	103 268	103 686	104 104	104 522	105 379	105 797	106 215
3 300	104 903	105 331	105 760	106 189	106 618	107 067	107 496	

## РАМА УГЛОВАЯ

	МОНТАЖНЫЙ ПРОЕМ, ВЫСОТА, ММ	МОНТАЖНЫЙ ПРОЕМ, ШИРИНА, ММ				
		1000	1100	1200	1300	1400
RAL 9003	1800	57 637	57 951	58 264	58 578	66 338
	1900	58 570	58 894	59 218	59 542	67 725
	2 000	59 502	59 837	60 172	60 507	69 113
	2 100	60 435	60 780	61 126	61 472	70 500
	2 200	61 367	61 724	62 080	62 436	71 888
	2 300	62 923	63 294	63 664	64 035	74 008
	2 400	64 497	64 882	65 267	65 652	76 156
	2 500	73 523	73 919	74 315	74 711	85 646
	2 600	74 957	75 364	75 770	76 177	87 544
	2 700				77 430	89 228
	2 800				78 684	90 913
	2 900				88 012	100 672
	3 000				89 265	102 357
	3 100				90 518	104 041
	3 200				91 771	105 726
3 300				93 024	107 410	



## РАМА УГЛОВАЯ

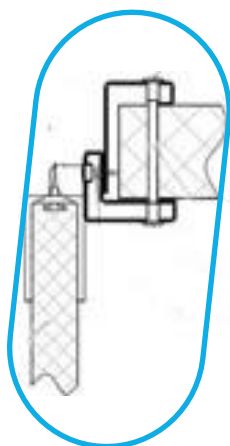
	МОНТАЖНЫЙ ПРОЕМ, ВЫСОТА, ММ	МОНТАЖНЫЙ ПРОЕМ, ШИРИНА, ММ				
		1500	1600	1700	1800	1900
RAL 9003	1800	66 651	66 965	67 279	67 592	67 906
	1900	68 049	68 374	68 698	69 022	69 347
	2000	69 448	69 783	70 118	70 452	70 787
	2100	70 846	71 191	71 537	71 883	72 228
	2200	72 244	72 600	72 956	73 313	73 669
	2300	74 379	74 749	75 120	75 490	83 856
	2400	76 541	76 926	77 311	77 696	86 156
	2500	86 042	86 438	86 834	87 230	87 626
	2600	87 950	88 357	88 764	89 171	89 578
	2700	89 646	90 063	89 228	89 646	90 063
	2800	91 341	91 770	92 198	92 627	93 055
	2900	101 111	101 551	101 990	102 430	102 869
	3000	102 807	103 257	103 707	104 158	104 608
	3100	104 502	104 963	105 425	105 886	106 347
	3200	106 198	106 670	107 142	107 614	108 086
	3300	107 893	108 376	108 859	109 342	109 825

## РАМА УГЛОВАЯ

	МОНТАЖНЫЙ ПРОЕМ, ВЫСОТА, ММ	МОНТАЖНЫЙ ПРОЕМ, ШИРИНА, ММ						
		2000	2100	2200	2300	2400	2500	2600
RAL 9003	1800	68 220	68 533	68 847	69 161	69 474	77 704	78 018
	1900	69 671	69 995	70 320	78 560	78 885	79 209	79 533
	2000	71 122	71 457	71 792	80 044	80 379	80 714	81 049
	2100	72 574	80 836	81 181	81 527	81 873	82 218	82 564
	2200	74 025	82 298	82 654	83 010	83 367	83 723	84 079
	2300	84 227	84 598	84 968	85 339	85 709	94 075	94 446
	2400	86 541	86 926	87 312	87 697	88 082	96 542	96 927
	2500	88 022	88 418	88 814	89 210	89 606	98 076	98 472
	2600	89 984	90 391	90 798	99 280	99 686	100 093	100 500
	2700	90 481	90 899	91 316	101 062	101 480	101 897	102 315
	2800	93 484	101 987	102 416	102 844	103 273	103 701	104 130
	2900	103 308	103 748	104 187	104 627	105 066	105 505	105 945
	3000	105 058	105 508	105 959	106 409	106 859	107 309	107 760
	3100	106 808	107 269	107 730	108 191	108 652	109 113	109 575
	3200	108 558	109 030	109 502	109 974	110 446	110 918	111 390
	3300	110 307	110 790	111 273	111 756	112 239	112 722	113 204

## РАМА В ОБХВАТ

	МОНТАЖНЫЙ ПРОЕМ, ВЫСОТА, ММ	МОНТАЖНЫЙ ПРОЕМ, ШИРИНА, ММ				
		1000	1100	1200	1300	1400
RAL 9003	1800	66 918	67 440	67 941	68 443	76 411
	1900	68 226	68 758	69 271	69 783	78 174
	2000	69 534	70 077	70 600	71 123	79 937
	2100	70 842	71 396	71 930	72 463	81 700
	2200	72 150	72 715	73 259	73 803	83 463
	2300	74 235	74 816	75 376	75 936	86 120
	2400	76 304	76 902	77 478	78 055	88 771
	2500	85 713	86 322	86 909	87 497	98 644
	2600	87 530	88 149	88 748	89 346	100 925
	2700				90 982	102 993
	2800				92 619	105 060
	2900				102 078	114 951
	3000				103 714	117 019
	3100				105 350	119 086
	3200				106 987	121 154
	3300				108 623	123 222



## РАМА В ОБХВАТ

	МОНТАЖНЫЙ ПРОЕМ, ВЫСОТА, ММ	МОНТАЖНЫЙ ПРОЕМ, ШИРИНА, ММ				
		1500	1600	1700	1800	1900
RAL 9003	1800	76 912	77 414	77 915	78 417	78 918
	1900	78 686	79 198	79 710	80 222	80 734
	2000	80 460	80 982	81 505	82 028	82 551
	2100	82 233	82 767	83 300	83 834	84 367
	2200	84 007	84 551	85 095	85 639	86 183
	2300	86 680	87 241	87 801	88 361	96 917
	2400	89 348	89 924	90 501	91 078	99 729
	2500	99 232	99 819	100 407	100 994	101 582
	2600	101 523	102 122	102 720	103 318	103 917
	2700	103 602	104 211	104 820	105 430	106 039
	2800	105 680	106 301	106 921	107 541	108 161
	2900	115 582	116 213	116 844	117 475	118 106
	3000	117 660	118 302	118 944	119 586	120 228
	3100	119 739	120 392	121 044	121 697	122 350
	3200	121 818	122 481	123 145	123 808	124 472
	3300	123 896	124 571	125 245	125 919	126 594

## РАМА В ОБХВАТ

	МОНТАЖНЫЙ ПРОЕМ, ВЫСОТА, ММ	МОНТАЖНЫЙ ПРОЕМ, ШИРИНА, ММ						
		2000	2100	2200	2300	2400	2500	2600
RAL 9003	1800	79 440	79 941	80 443	80 944	81 446	89 884	90 386
	1900	81 267	81 779	82 291	82 803	83 315	91 765	92 277
	2000	83 094	83 617	84 140	84 663	85 186	93 645	94 168
	2100	84 921	85 454	85 987	86 520	87 053	95 525	96 059
	2200	86 748	87 291	87 834	88 377	88 920	97 405	97 949
	2300	89 575	90 128	90 681	91 234	91 787	108 316	108 876
	2400	92 402	92 965	93 528	94 091	94 654	111 306	111 883
	2500	102 190	102 778	103 365	103 953	104 540	113 224	113 811
	2600	104 536	105 135	105 733	106 331	106 929	115 624	116 222
	2700	106 669	107 278	107 887	108 495	109 104	117 811	118 420
	2800	108 802	109 421	110 040	110 659	111 278	119 998	120 618
	2900	118 758	119 389	120 020	120 651	121 282	121 933	122 564
	3000	120 891	121 532	122 174	122 816	123 458	124 121	124 762
	3100	123 023	123 676	124 329	124 981	125 634	126 308	126 960
	3200	125 156	125 820	126 483	127 147	127 810	128 495	129 158
	3300	127 289	127 964	128 638	129 312	129 987	130 682	131 357

ВОЗМОЖНО ИЗГОТОВЛЕНИЕ ДВЕРЕЙ ПО ИНДИВИДУАЛЬНОМУ ТЕХНИЧЕСКОМУ ЗАДАНИЮ

## МАРКИРОВКА (КРАТКОЕ НАИМЕНОВАНИЕ)

МДО	МАЯТНИКОВАЯ ДВЕРЬ ОДНОСТВОРЧАТАЯ
МДД	МАЯТНИКОВАЯ ДВЕРЬ ДВУСТВОРЧАТАЯ
ПР/ЛЕВ	ПЕТЛИ СПРАВА / ПЕТЛИ СЛЕВА

### ПРИМЕР ОБОЗНАЧЕНИЯ ДВЕРЕЙ:

#### МДО 800 2000 40 RAL9003/RAL9003 УГЛ ПР

ТИП ДВЕРИ	ШИРИНА ПРОЁМА	ВЫСОТА ПРОЁМА	ТОЛЩИНА ДВЕРНОГО ПОЛОТНА	ПОКРЫТИЕ		ВИД РАМЫ	РАСПОЛО- ЖЕНИЕ ПЕТЕЛЬ
				ВНЕШН. СТОРОНА	ВНУТР. СТОРОНА		
МДО	800	2000	40	RAL9003	RAL9003	УГЛ	ПР

## ДОПОЛНИТЕЛЬНЫЕ ОПЦИИ ДЛЯ МАЯТНИКОВЫХ ДВЕРЕЙ

НАИМЕНОВАНИЕ	ЦЕНА С НДС, РУБ.
КОМПЛЕКТ КРЕПЛЕНИЯ РАМЫ МДД К СЭНДВИЧ-ПАНЕЛИ	1 600
КОМПЛЕКТ КРЕПЛЕНИЯ РАМЫ МДО К СЭНДВИЧ-ПАНЕЛИ	1 150
КОМПЛЕКТ КРЕПЛЕНИЯ РАМЫ МДД К КИРПИЧНОЙ СТЕНЕ	1 000
КОМПЛЕКТ КРЕПЛЕНИЯ РАМЫ МДО К КИРПИЧНОЙ СТЕНЕ	500
КОМПЛЕКТ КРЕПЛЕНИЯ РАМЫ К МЕТАЛЛОКОНСТРУКЦИИ	300
ПОЛОТНО ИЗ AISI 304 ЦЕНА ЗА 1 КВ. М	3 350
ПОЛОТНО ИЗ AISI 430, ЦЕНА ЗА 1 КВ. М	2 350
РАМА П-ОБРАЗНАЯ ИЗ AISI 304 ЦЕНА ЗА 1 ПОГ. М	1 450
РАМА УГЛОВАЯ ИЗ AISI 304 ЦЕНА ЗА 1 ПОГ. М	2 480
РАМА В ОБХВАТ ИЗ AISI 304 ЦЕНА ЗА 1 ПОГ. М	6 150
РАМА П ОБРАЗНАЯ ИЗ AISI 430 ЦЕНА ЗА 1 ПОГ. М	980
РАМА УГЛОВАЯ ИЗ AISI 430 ЦЕНА ЗА 1 ПОГ. М	1 680
РАМА В ОБХВАТ ИЗ AISI 430 ЦЕНА ЗА 1 ПОГ. М	4 410
СКРЫТОЕ КРЕПЛЕНИЕ ДЛЯ ДВЕРИ МДО	5 660
СКРЫТОЕ КРЕПЛЕНИЕ ДЛЯ ДВЕРИ МДД	6 660
СКРЫТОЕ КРЕПЛЕНИЕ ДЛЯ ДВЕРИ МДО РАМА AISI 304	7 770
СКРЫТОЕ КРЕПЛЕНИЕ ДЛЯ ДВЕРИ МДД РАМА AISI 304	9 140
СКРЫТОЕ КРЕПЛЕНИЕ ДЛЯ ДВЕРИ МДО РАМА AISI 430	6 920
СКРЫТОЕ КРЕПЛЕНИЕ ДЛЯ ДВЕРИ МДД РАМА AISI 430	8 130

## ОТБОЙНИКИ ДЛЯ МАЯТНИКОВОЙ ОДНОСТВОРЧАТОЙ ДВЕРИ

ТИП МАТЕРИАЛА	ТОЛЩИНА	ЦЕНА ЗА	ЦЕНА ЗА П. М	ЦЕНА ЗА П. М
ОТБОЙНИКА	ММ	М <sup>2</sup>	ВЕРХ 0,25 М	НИЗ 0,5 М
AISI 304	1,5	14 689	3 672	7 345
AISI 430	1,5	11 300	2 825	5 650
КВИНТЕТ	1,5	6 725	1 681	3 363
ПЛОСКИЙ ПЛАСТИК ПНД	4,0	4 476	1 119	2 238
ФИГУРНЫЙ ПЛАСТИК ПНД	6,0	6 694	1 674	3 347

## ОТБОЙНИКИ ДЛЯ МАЯТНИКОВОЙ ДВУСТВОРЧАТОЙ ДВЕРИ

ТИП МАТЕРИАЛА	ТОЛЩИНА	ЦЕНА ЗА	ЦЕНА ЗА П. М	ЦЕНА ЗА П. М
ОТБОЙНИКА	ММ	М <sup>2</sup>	ВЕРХ 0,25 М	НИЗ 0,5 М
AISI 304	1,5	15 433	3 858	7 717
AISI 430	1,5	11 812	2 953	5 906
КВИНТЕТ	1,5	7 073	1 768	3 537
ПЛОСКИЙ ПЛАСТИК ПНД	4,0	4 609	1 152	2 305
ФИГУРНЫЙ ПЛАСТИК ПНД	4,0	6 812	1 703	3 406
ФИГУРНЫЙ ПЛАСТИК ПНД	6,0	5 179	1 295	2 590

## УПАКОВКА

НАИМЕНОВАНИЕ	ЦЕНА С НДС, РУБ.
СТРЕТЧ-ПЛЕНКА	ВХОДИТ В СТОИМОСТЬ ЗАКАЗА ДВЕРИ
КАРТОН	РАССЧИТЫВАЕТСЯ ИНДИВИДУАЛЬНО
ДЕРЕВЯННАЯ ОБРЕШЕТКА	РАССЧИТЫВАЕТСЯ ИНДИВИДУАЛЬНО

